

# લેખન અને વાંચન - Reading & Writing

મૂળાક્ષરો શીખવવાની શરૂઆત જુદા જુદા મરોળથી કરી શકાય.

।	૦	૩	૨	૮	૬	૭	૧	૦
૨	૫	૪	૮	૪	૨	૨	૬	૫

# લેખન અને વાંચન - Reading & Writing

---

૧	
૨	
૩	
૪	
૫	
૬	
૭	
૮	
૯	
૧૦	
૧૧	
૧૨	
૧૩	
૧૪	
૧૫	

# લેખન અને વાંચન - Reading & Writing

## મૂળાક્ષરો - સ્વર

પહેલા ધોરણનાં ૬-૭ વર્ષનાં બાળકોને નીચેના ત્રણ સ્વરથી (**vowels**) શરૂઆત કરવી જેથી પહેલા થોડા વ્યંજન શીખ્યા બાદ બાળકો શબ્દો અને વાક્યો લખી શકે.

સ્વર (Vowels) - અ, આ, એ


સ્વર માત્રા (Vowel signs) -   |

ત્રણ સ્વર અને આ અને એની સ્વર માત્રાઓ શીખવ્યા બાદ તે આવરી લઈ વ્યંજન (**consonants**) શીખવવાની શરૂઆત કરવી.

# લેખન અને વાંચન - Reading & Writing

## વ્યંજન ક ખ

જે અક્ષરો શીખવવાના હોય તેનો પરિચય આપવો અને તેનો ઉચ્ચાર કેવી રીતે થાય તે સમજાવી બાળકોને સમૂહમાં વારંવાર બોલાવવા, જેમ કે



અક્ષરને લાકડી આપવાથી કે ટોપી પહેરાવવાથી ઉચ્ચાર કેવી રીતે બદલાય છે તે સમજાવવું.

# લેખન અને વાંચન - Reading & Writing

જે અક્ષરો શીખવ્યા હોય (ક ખ) તે, તેમજ સ્વર આ એ અને તેની સ્વર માત્રા આવરી લેતા સરળ શબ્દો શીખવવા.

અ	આ	એ
ક	કા	કે
ખ	ખા	ખે

આ	<b>this, these</b>	એ	<b>that, he, she, it</b>	એક	<b>one</b>
કાકા	<b>uncle</b>	કેક	<b>cake</b>	ખા	<b>eat</b>

# લેખન અને વાંચન - Reading & Writing

## વ્યંજન ગ ઘ

ક ખ પ્રમાણે, વ્યંજન ગ ઘ શીખવવા, તેમજ સ્વર આ એ અને તેની સ્વર માત્રા આવરી લેતા સરળ શબ્દો શીખવવા.

અ	આ	એ	ગ	ગા	ગે
ક	કા	કે	ઘ	ઘા	ઘે
ખ	ખા	ખે			

# લેખન અને વાંચન - Reading & Writing

સ્વર આ એ અને તેના સ્વર ચિહ્નો તેમજ વ્યંજન  
ક ખ ગ ઘ આવરી લેતા સરળ શબ્દો

આ	<b>this, these</b>	એ	<b>that, he, she, it</b>	એક	<b>one</b>
કાકા	<b>uncle</b>	કેક	<b>cake</b>	ખા	<b>eat</b>
આગ	<b>fire</b>	કાગ	<b>crow</b>	ગા	<b>sing</b>
ગાગા	<b>little boys</b>	ઘા	<b>wound/injury</b>		

# લેખન અને વાંચન - Reading & Writing

## વ્યંજન ચ ઇ

ક ખ ગ ઘ પ્રમાણે, વ્યંજન ચ ઇ શીખવવા, તેમજ સ્વર આ એ અને તેની સ્વર માત્રા આવરી લેતા સરળ શબ્દો શીખવવા.

અ	આ	એ	ચ	ચા	ચે
ક	કા	કે	ઇ	ઇા	ઇે
ખ	ખા	ખે			
ગ	ગા	ગે			
ઘ	ઘા	ઘે			



# લેખન અને વાંચન - Reading & Writing

સ્વર આ એ અને તેની સ્વર માત્રા તેમજ વ્યંજન ક ખ ગ ઘ ચ છ આવરી લેતા સરળ શબ્દો.

આ	<b>this, these</b>	એ	<b>that, he, she, it</b>	એક	<b>one</b>
કાકા	<b>uncle</b>	કેક	<b>cake</b>	ખા	<b>eat</b>
આગ	<b>fire</b>	કાગ	<b>crow</b>	ગા	<b>sing</b>
ગુગા	<b>little boys</b>	ઘા	<b>wound/injury</b>	કાચ	<b>glass</b>
ચા	<b>tea</b>	ચાક	<b>chalk</b>	ચાખ	<b>taste</b>
છ	<b>six</b>	છે	<b>is, are</b>	છેક	<b>erase</b>

# લેખન અને વાંચન - Reading & Writing

---

વાક્યોની શરૂઆત

સ્વર અ આ એ

સ્વર ચિહ્નો .....। .....<sup>^</sup>

તેમજ વ્યંજન ક ખ ગ ઘ ચ ળ

આવરી લેતા સરળ વાક્યો અને મનોયત્નો તૈયાર કરવાં  
તેમાંથી કેટલાંક જુદી જુદી પ્રવૃત્તિઓ માટે પણ વાપરી શકાય,  
જેમ કે

# લેખન અને વાંચન - Reading & Writing

આ આગ છે.

This is fire.



આ કેક છે.

This is a  
cake.



આ એક કાગ છે.

That is crow.



આ છ કાગ છે.

These are  
six crows.



આ કાચ છે.

This is glass.



# લેખન અને વાંચન - Reading & Writing

## Exercises

Ex 1. Copy the following in boxes. Learn to say and write them.

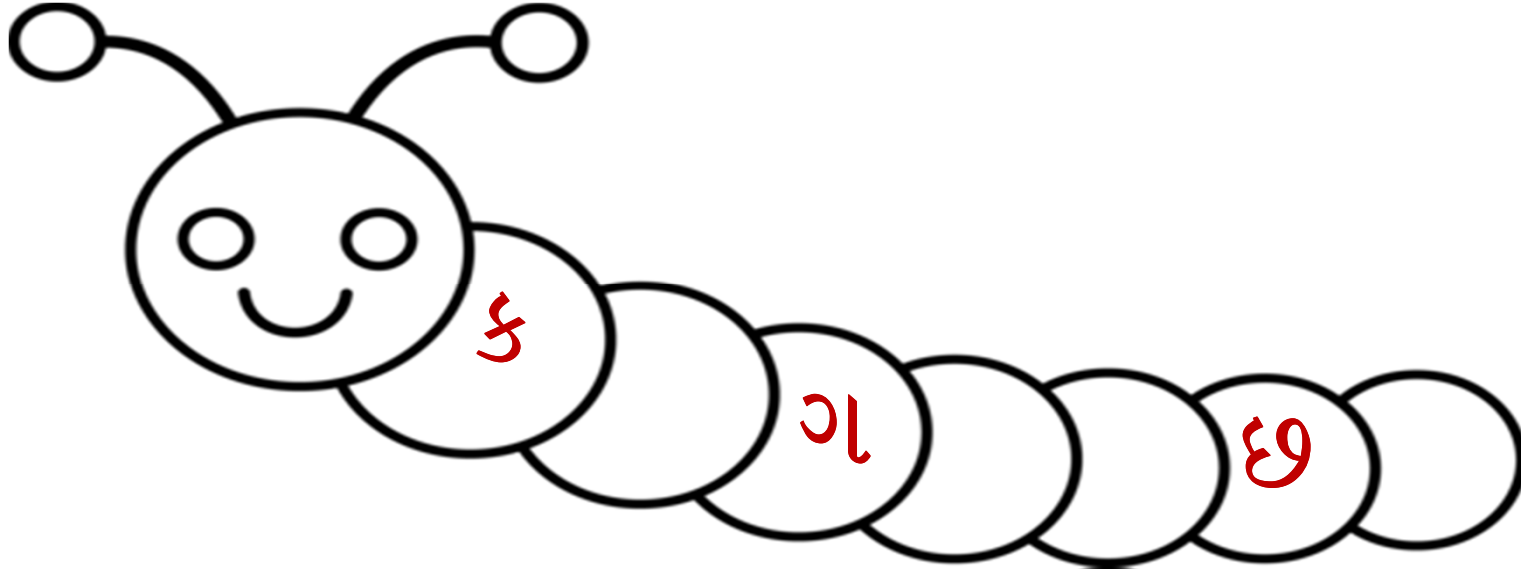
અ	આ	એ
ક	કા	કે
ખ	ખા	ખે
ગ	ગા	ગે
ઘ	ઘા	ઘે
ચ	ચા	ચે
છ	છા	છે



# લેખન અને વાંચન - Reading & Writing

---

**Ex 2. Write the missing letters.**



# લેખન અને વાંચન - Reading & Writing

**Ex 3. Write the missing letters.**

કલ _____	(uncle)
_____ ગ્	(fire)
_____ ઙ	(one)
_____ ઙ	(cake)

કલ _____	(piece of glass)
ગ્ _____	(little boys)
ચલ _____	(taste)
_____ ઙ	(erase)

# લેખન અને વાંચન - Reading & Writing

**Ex 4. Write the Gujarati words for the following English words.**

કાકા	(uncle)
	(fire)
	(one)
	(eat)
	(piece of glass)

	(cake)
	(tea)
	(taste)
	(is or are)
	(erase)

# લેખન અને વાંચન - Reading & Writing

Ex 5. Fill in the blank boxes with correct letters.

ક	

uncle

crow

ચ	

taste

chalk

	વ

crow

fire

ક	

unripe

glass

	ક

cake

one



# લેખન અને વાંચન - Reading & Writing

---

**Pair or Group Exercise - Find the cards and arrange them to match the following sentences.**

કાર્ડ બનાવવા માટે વાક્યો

આ આગ છે.

**This is fire**

એ કાચ છે.

**That is glass.**

આ ચાક છે.

**This is chalk.**

એ કાગ છે.

**That is crow.**

એ એક કાગ છે.

**That is one crow.**

એ છ કાગ છે.

**Those are six crows**

આ કાકા છે.

**This is uncle.**

# લેખન અને વાંચન - Reading & Writing

---

## Dictation to for assessment

જે મૂળાક્ષરો શીખવ્યા તેની ચકાસણી તે આવરી લઈ પાંચ સરળ વાક્યોનું શ્રુતલેખન કરાવવું, જેમ કે

એ કાય છે.

એ કાગ છે.

આ આગ છે.

આ કાકા છે.

આ કેક ચાખ.

શ્રુતલેખન કરાવ્યા બાદ

- બાળકોને તેમણે જે લખ્યું હોય તે વાંચવા કહેવું, અને
- તે વાક્યોનો અંગ્રેજીમાં અનુવાદ કરવા કહેવું.

# લેખન અને વાંચન - Reading & Writing

## વ્યંજન જ ઝ

ક ખ ગ ઘ ચ છ પ્રમાણે, વ્યંજન જ ઝ શીખવવા,  
તેમજ સ્વર આ એ અને તેની સ્વર માત્રા આવરી  
લેતા સરળ શબ્દો શીખવવા.

ક	કા	કે	ચ	ચા	ચે
ખ	ખા	ખે	છ	છા	છે
ગ	ગા	ગે	જ	જા	જે
ઘ	ઘા	ઘે	ઝ	ઝા	ઝે

## લેખન અને વાંચન - Reading & Writing

સ્વર આ એ અને તેની સ્વર માત્રા, તેમજ વ્યંજન  
ક ખ ગ ઘ ચ છ જ ઝ આવરી લેતા સરળ શબ્દો.

આ	this, these	એ	that, he, she, it	એક	one
કાકા	uncle	કેક	cake	ખા	eat
આગ	fire	કાગ	crow	ગા	sing
કાચ	glass	ચા	tea	ચાક	chalk
ચાખ	taste	છ	six	છે	is, are
છેક	erase	ગજ	elephant	ગાજ	eyelet
આજે	today	જગ	jug	જગા	place
જાગ	wake up	જા	go	ઝાઝા	many

## લેખન અને વાંચન - Reading & Writing

સ્વર આ એ અને તેની સ્વર માત્રા, તેમજ વ્યંજન  
ક ખ ગ ઘ ચ છ જ ઝ આવરી લેતાં સરળ વાક્યો.

આ એક કેક છે.

**this is one jug**

આ છ કેક છે

**these are six jugs**

એ એક જગ છે.

**this is one jug**

એ છ જગ છે

**these are six jugs**

એ ઝાઝા જગ છે.

**these are many jugs**

આ ગાજ છે.

**this is a button hole**

જેક જાગ.

**Jack wake up**

જેક આજે જા.

**Jack go today**

# લેખન અને વાંચન - Reading & Writing

## Exercises

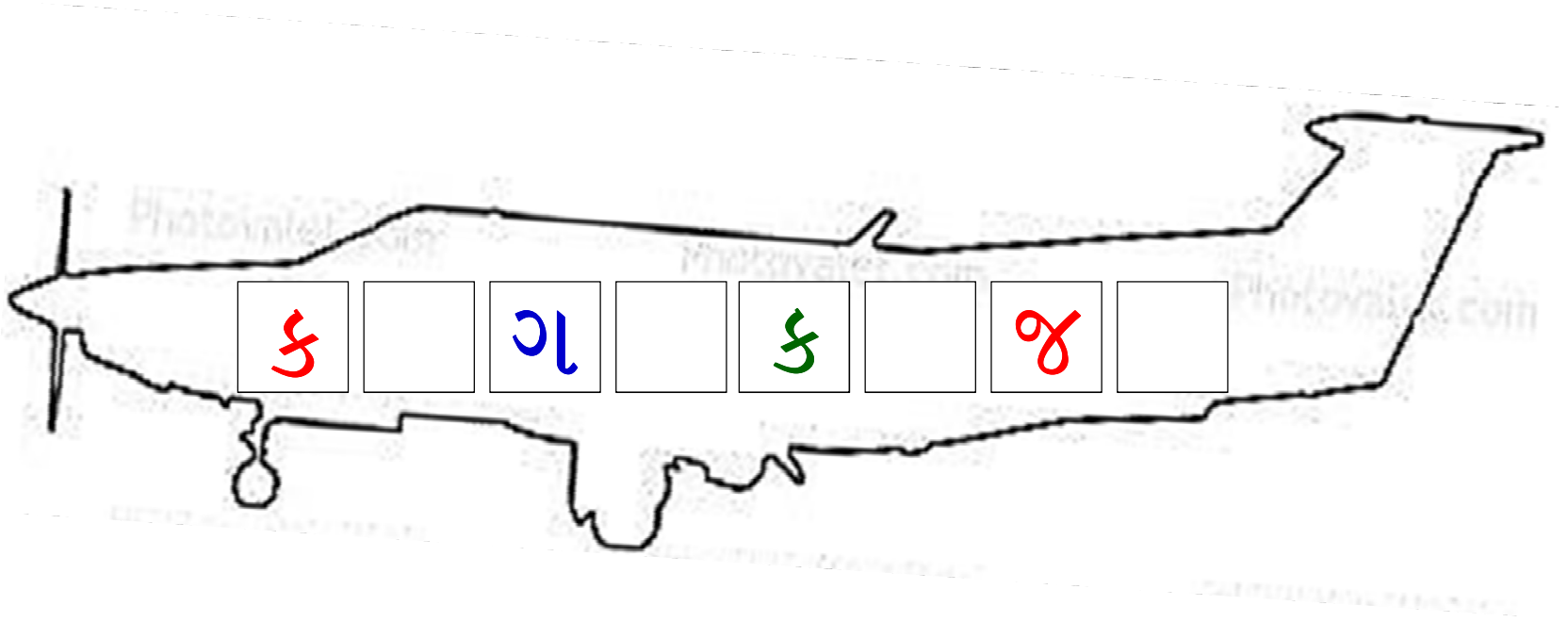
**Ex 1. Write the following in boxes and learn them.**

ક	કા	કે
ખ	ખા	ખે
ગ	ગા	ગે
ઘ	ઘા	ઘે
ચ	ચા	ચે
છ	છા	છે
જ	જા	જે
ઝ	ઝા	ઝે



# લેખન અને વાંચન - Reading & Writing

Ex 2. Write the missing letters.



# લેખન અને વાંચન - Reading & Writing

## Ex 3. Write the missing letters.

કલ _____	uncle
_____ ગ	fire
_____ ગલ	place
અલ _____	today
ચા _____	taste

ગલ _____	button hole
_____	go
જલ _____	wake up
_____ ઝલ	many
_____ ગ	jug



# લેખન અને વાંચન - Reading & Writing

**Ex 4. Write the Gujarati words for the following English words.**

કાકા	uncle
	place
	jug
	many
	piece of glass
	today

	sing
	taste
	one
	button hole
	wake up
	eat

# લેખન અને વાંચન - Reading & Writing

Ex 5. Fill in the blank boxes.

જ	

jug

place

ચા	

taste

chalk

આ	

fire

today

આ	

today

jug






ગા	

button hole

place

# લેખન અને વાંચન - Reading & Writing

## Ex 6. Fill in the blanks.

જેક આ _____.	eat	
જેક આ કેક _____.	taste	
આ _____ જગ છે.	one	
આ _____ જગ છે.	six	
જેક આજે _____.	sing	

# લેખન અને વાંચન - Reading & Writing

**Pair or Group Exercise – find the cards and arrange them to match the following sentences.**

**કાર્ડ બનાવવા માટે વાક્યો**

આ એક કેક છે.

**this is one jug**

આ છ કેક છે

**these are six jugs**

આ એક જગ છે.

**this is one jug**

આ છ જગ છે

**these are six jugs**

આ ઝાઝા જગ છે.

**these are many jugs**

આ ગાજ છે.

**this is a button hole**

જેક જાગ.

**Jack wake up**

જેક આજે જા.

**Jack go today**

# લેખન અને વાંચન - Reading & Writing

## Dictation to for assessment

જે મૂળાક્ષરો શીખવ્યા તેની ચકાસણી તે આવરી લઈ પાંચ સરળ વાક્યોનું શ્રુતલેખન કરાવવું, જેમ કે

એ ચા છે.

એ જગ છે.

આ ગાજ છે.

જેક આ ખા.

જેક કેક ચાખ.

શ્રુતલેખન કરાવ્યા બાદ

- બાળકોને તેમણે જે લખ્યું હોય તે વાંચવા કહેવું, અને
- તે વાક્યોનો અંગ્રેજીમાં અનુવાદ કરવા કહેવું.

## લેખન અને વાંચન - Reading & Writing

---

તે જ પ્રમાણે બાકીના વ્યંજન શીખવવા અને સ્વર તેમજ સ્વર માત્રાઓ આવરી લેતા પરિચિત શબ્દો તેમજ વાક્યો તૈયાર કરી

- મોટેથી બોલાવવા
- લખાવવા
- જુદા જુદા મનોયત્નો (exercises) તૈયાર કરવા,
- વાક્યોનાં કાર્ડ બનાવી વર્ગ પ્રવૃત્તિ કરાવવી (pair or group activities)
- સરળ વાક્યોનું શ્રુતલેખન કરાવવું (dictation)
- બાળકોએ લખેલ શ્રુતલેખન વંચાવવું (reading dictation)
- તેનો અનુવાદ કરાવવો (reading dictation)

## લેખન અને વાંચન - Reading & Writing

---

આ જ પ્રમાણે ૭-૮ વર્ષનાં બાળકોને બાકીના સ્વર અને સ્વર માત્રાઓ શીખવવાં.

તે માટે **Learn Gujarati Level 2** નો ઉપયોગ કરી શકાય.

જુદા જુદા વિષય લક્ષી વાક્યો લખતાં શીખવવું, જેમ કે નિશાળ વિશે.

આ મારી નિશાળ છે.

તે બહુ મોટી છે.

તે મારા ઘરની નજીક છે.

નિશાળમાં રમવા માટે મેદાન છે.

અમે મેદાનમાં રમતો રમીએ.

મારી નિશાળ મને ગમે છે.